


Autor: Joanna Noemi Zasada



Autor: Joanna Noemi Zasada

Jesień to piękna pora roku, przedstawiamy Wam zdjęcia uczniów kółka fotograficznego prowadzonego przez panią Joannę Noemi Zasadę.



Maja Olszewska kl. 6 e



Martyna Jurkiewicz kl. 8 i

Pasowanie na ucznia

13.10.2022 r. w naszej szkole odbyło się pasowanie na ucznia. Jak co roku uroczystość ta została podzielona na dwie części. W pierwszej części pierwszoklasiści pokazali swoje umiejętności wokalne i recytatorskie.

Druga część była bardziej oficjalna. Pierwszoklasiści złożyli uroczyste ślubowanie, następnie Pani Dyrektor Barbara Makowska-Opala wspólnie z wicedyrektor Iwoną Seliwiak pasowała zebranych na uczniów SP82. Uroczystość pasowania uświetniła obecność Zastępcy Burmistrza Dzielnicy Bemowo, Pana Piotra Kobielskiego, który wręczył pierwszoklasistom drobne upominki ufundowane przez Zarząd Dzielnicy Bemowo m.st. Warszawa.

Sama miło wspominać to wydarzenie, ale gdy ja miałam pasowanie była epidemia. Niestety ze względu na epidemię na moim pasowaniu nie było rodziców, ani gości specjalnych.

Witamy pierwszoklasistów w naszej społeczności szkolnej i życzymy im samych sukcesów.

Lena Zajęc kl. 3e




LEM 2021

100 ROCZNICA URODZIN

Mamy już nowy rok szkolny, ale warto wspomnieć o ważnym wydarzeniu zorganizowanym z okazji Roku Lema, które odbyło się jeszcze przed wakacjami. Przedstawiamy Wam wyróżnioną pracę plastyczną i pracę, która zdobyła nagrodę główną .

Melania Bieniek kl. 8 c



Droga Praprapraprapra Babciu Haniu!

(w sumie to nie wiem ile tych pra, pra powinno być....)

Jest rok 3022, a ja jestem Twoją praprapraprapra (chyba) wnuczką i mam na imię tak jak Ty – HANIA. Wiesz, że jestem jedyną Hanią na mojej orbicie! Niesamowite, prawda?!

Pewnie się zastanawiasz skąd wiem o Twoim istnieniu i dlaczego do Ciebie piszę.....

Robiłam z mamą i naszym robotem Perkinsonem porządki na 14 poziomie naszego mieszkania (na który bardzo, bardzo, ale to bardzo rzadko zaglądamy) i przeglądając rzeczy znalazłam stare (bardzo stare) drewniane pudełko z napisem „Skrzynka wspomnień Hani Lenart”. Byłam oszołomiona tym odkryciem! Hania to w końcu moje imię! Lenart wprawdzie nic mi nie mówiło, ale

Zajrzałam do pudełka - były tam różne rzeczy: kartki papieru ze śmiesznymi znakami (Perkinson wytłumaczył mi, że w twoich czasach mówiło się na to listy), dużo kartek ze śmiesznymi znakami połączonymi w jedno (Perkinson powiedział, że to pamiętnik), obrazki z ludźmi ze śmiesznymi minami – Perkinson wytłumaczył mi, że to są zdjęcia z Twoich czasów. Znaleźliśmy też ząb! Był w małym śmiesznym zielonym pudełeczku w kształcie zęba. Perkinson powiedział, że to mleczak z wielką dziurą w środku! Było też tam wiele różnych aniołków. Pewnie je kolekcjonowałaś.....

Kilka ze zdjęć jest podpisanych i ma datę....Jedno z nich ma datę 15 luty 2022 !!!!! Wyobrażasz sobie? Również 1000 lat temu robiłaś sobie to zdjęcie! Jesteś tam Ty i kilka innych dziewczyn i chłopców. Pewnie to Twoje koleżanki i koledzy. Odjazdowo wyglądacie, macie ekstra przebrania (choć Perkinson twierdzi, że to zwykłe ubrania z Twoich czasów, to ja doskonale wiem, że to są przebrania – normalnie tak się nie ubiera....no, ale Perkinson to robot, mądry jest, ale pewnych rzeczy może nie rozumieć.....).

Pewnie się zastanawiasz, skąd wiedziałam, która to Ty – proste! – jesteśmy bardzo podobne do siebie, nie było wątpliwości (choć nadal mi trudno w to uwierzyć jak po tylu latach możemy być tak podobne do siebie....?). Po przeczytaniu listów przez Perkinsona (niestety nie mogłam ich rozczytać) dowiedziałam się, że w 2022 r. miałaś ponad 10 lat, dokładnie tyle co ja – 23 sierpnia kończę 11.

Nie uważasz, że to wszystko jest nieprawdopodobne ? Ale to nie wszystko, na zdjęciu jest jakiś symbol – to – jak twierdzi Perkinson – symbol Twojej szkoły – SP82.

No i znowu mi pewnie nie uwierzysz, ale ja chodzę do 82 jednostki szkolnej na 3 orbicie księżycowej! Znaleźliśmy zdjęcia Twojej szkoły – była taka urocza.... malutka, miała otworki, dach, schodki...Ciekawe ile osób uczyło się w tej szkole? Hmmmm.....Na moje oko 10 osób, choć Perkinson twierdzi, że dużo więcej.....Powiedział mi też, że uczyli wtedy ludzie. Wow! Normalni ludzie! Jacy oni musieli być mądrzy! Bo przecież, żeby uczyć trzeba być super mądrym. Mnie uczą roboty. Uczymy się cybergrafii, surfowania na cyberfalach, hipnozy, teleportacji, programowania poziomów, historii i literatury. Mamy też przedmiot, który nazywa się etyka. Mówi nam o szacunku do naszego świata i do świata robotów.

Ciekawe czego ciebie ludzie uczyli i co lubiłaś najbardziej? Ja uwielbiam cyberografię i literaturę.

Mam tyle do ciebie pytań i szkoda, że nie możesz mi odpowiedzieć.... Postanowiłam , że tak jak Ty będę pisała te listy właśnie do Ciebie. Ten jest pierwszy – mam nadzieję, że mi się udał. Włożę go do Twojej drewnianej skrzynki (Perkinson mi chyba jej zazdrości, hehehehe). O wschodzie gwiazd pójdę znowu na 14 poziom i mam nadzieję, że znajdę coś więcej o Tobie. Jestem taka ciekawa.....Perkinson mówi, że pisałaś te listy sama - swoją ręką. Czy ona Cię nie bolała? Ja piszę je w głowie, a znaki pojawiają się automatycznie na ekranie ściennym. Drukowanie przestało być modne już jakieś 30 lat temu, ale ten list wydrukowałam na pięknej folii i włożę do Twojej i już chyba też mojej skrzynki (Nie gniewasz się?).

Całusów tysiąc! (Ty też tak pisałaś)

Twoja Hania

Autor: Hanna Lenart kl. 5 f

Ciekawostki

Co zrobić, jeśli zgubimy telefon? Co może pomóc nam w jego odnalezieniu?

W tych czasach większość z nas posiada telefony. Służą one nie tylko do kontaktu ze znajomymi czy rodziną, ale też do rozrywki. W tej chwili bardzo często wyjmujemy smartfony, a potem chowamy je np. do kieszeni. Może się zdarzyć, że włożony w kieszeń telefon wypadnie nam w drodze do domu lub innego miejsca, a my nawet nie zorientujemy się, że go nie mamy. Potem po powrocie okazuje się, że zgubiliśmy smartfon i nie możemy go znaleźć. Co zrobić w takiej sytuacji?

Najlepiej jest sprawdzić w miejscach, w których byliśmy, czy telefonu tam nie ma. Jeśli byliśmy w galerii można spytać w punkcie informacyjnym, czy ktoś go nie znalazł. Istnieją jednak wygodniejsze sposoby na znalezienie swojego smartfona. Jeśli korzystacie z wyszukiwarki Google możecie wpisać w okno wyszukiwania "Find my phone", a wtedy, jeśli macie włączoną lokalizację w smartfonie, z komputera lub innego urządzenia, które jest zalogowane na to samo konto Google, możecie włączyć dźwięk w telefonie, zabezpieczyć go lub wymazać z niego dane. Jeśli nie korzystasz z przeglądarki Google, ale posiadasz iPhonea możesz skorzystać z Find my iPhone. Działa to na podobnej zasadzie tylko zamiast bycia zalogowanym na to samo konto Google na dwóch urządzeniach - musisz znać ID swojego urządzenia Apple. Wtedy na stronie iCloud.com lub w aplikacji Znajdź mój iPhone wystarczy je wpisać i na mapie ukaże się miejsce, gdzie zostawiliście swój telefon. Znajdują się tam te same funkcje co w "Find my phone".

Uważam, że takie aplikacje lub strony są bardzo przydatne, ponieważ telefon czy tablet to jednak drogie urządzenia z naszymi prywatnymi danymi i szkoda byłoby ich nie odnaleźć.

Zasady działania "Find my phone"(pierwszy link) oraz "Find my iPhone"(drugi link) znajdują się w linkach poniżej:

<https://support.google.com/android/answer/6160491?hl=en>

<https://support.apple.com/pl-pl/HT210515>

Milena Maciejewska kl. 7d

W dniu 26 października odbył się VIII FESTIWAL PIEŚNI PATRIOTYCZNEJ „ZAPYTAJ O POLSKĘ”. Uczestnicy konkursu to uczniowie warszawskich szkół, w tym również naszej. Z niecierpliwością czekamy na wyniki, mamy nadzieję, że w KONCERCIE GALOWYM 09 LISTOPADA 2022 wezmą udział również uczniowie naszej szkoły.

W następnym numerze przedstawimy fotorelację z tego wydarzenia.



Kulinarne propozycje Ani .

Rozgrzewająca herbatka

Składniki:

- ✓ goździki,
- ✓ cytryna,
- ✓ herbata czarna,
- ✓ miód,
- ✓ imbir.

Wykonanie:

1. Parzymy herbatę.
2. Wrzucamy goździki, plasterki świeżego lub szczyptę mielonego imbiru.
3. Po przestudzeniu wkładamy do szklanki plasterki cytryny i miód.



Przyrodnicze ciekawostki.

Przedstawię Wam moją ulubioną papugę. Fototapeta z jej podobizną zdobi ścianę mojego pokoju. Niektórzy mogą kojarzyć ją z filmu "Rio".

Oto ara modra.

Charakterystyka

- Osiąga długość około 55–57 cm;
- masę 300–400 g.
- Pióra ciemnoniebieskie, z jaśniejszą szarą głową i szyją oraz spodem ciała z zielonkawym nalotem.

Według ekologów i naukowców ary modre wyginęły w 2000 roku, jednak Ary modre nadal żyją!!! To niesłychana historia, posłuchajcie. W 2000 roku zginął ostatni osobnik żyjący na wolności. Ich wyginięcie było spowodowane przez polowanie i wycinanie drzew Amazonii. W 2018 roku rząd Brazylii połączył siły z naukowcami z fundacji i razem stworzyli program ochrony tych osobników, które przebywają w hodowli. W 2020 roku przewieziono 50 par do Brazylii, aby przyuczyć je do życia w dżungli. Nie dawno (w czerwcu 2022) wypuszczono 8 par ar modrych na wolność w oczekiwaniu, że się rozmnożą i odtworzą gatunek na wolności.

To piękna inicjatywa! Trzymajmy kciuki.

Helena Palki kl. 3a



Ciekawostki sportowe

17.10.2022 r. odbyła się Gala Złotej Piłki, czyli najważniejszej nagrody dla piłkarzy, bramkarzy, a nawet i piłkarek. Były różne kategorie i nagrody, moim zdaniem najlepszą była nagroda „Socrates” czyli „Najbardziej zaangażowany społecznie”.

Tę nagrodę wygrał Sadio Mane, który wybudował za swoje pieniądze w swojej biednej rodzinnej wiosce cztery bloki mieszkalne i jedną szkołę.

Pewnego razu jeden z piłkarzy zapytał Sadio: „Sadio, dlaczego masz zbitą szybkę w telefonie i nie kupisz sobie drugiej?”

On odpowiedział:

„Wolę wybudować nową studnię, niż kupić nowy telefon”



Złotą Piłkę dla zwycięzcy wręczał Zinedine Zidane, laureat Złotej Piłki w 1998 r. , i również były trener Realu Madryt.

W pierwszej czwórce znaleźli się:

4. Robert Lewandowski

3. Kevin De Bruyne


2. Sadio Mané

1. Karim Benzema



Nagrodę wygrał Benzema. Dzięki jego celnym strzałom na bramkę, Real Madryt wygrał UEFA CHAMPION LEAGUE. Lewandowski też zajął bardzo dobre czwarte miejsce. A kto to jest Benzema?

Benzema od młodego wieku był niedocenianym piłkarzem, grał w Realu Madryt. Najczęściej nagrody dostawali jego koledzy z klubu. W tamtych czasach Real Madryt był najlepszym klubem na świecie. W 2022 r. cieszył się wieloma sukcesami z kolegami z drużyny. Strzelał dużo goli, i był w wielu meczach kapitanem Realu. Dostawał również powołania do reprezentacji Francji. Benzema bardzo starał się, żeby dostać Złotą Piłkę, pierwszy raz dostał w tym roku 2022, a ma już 31 lat. Benzema ciężko pracował na tę nagrodę. Nasz rodak Robert Lewandowski też zajął bardzo dobre czwarte miejsce. W tamtym roku Lewy zajął drugie miejsce, wyprzedził go tylko Lionel Messi.




„Lamy United”

Serdecznie zachęcam wszystkich fanów piłki nożnej i nie tylko do przeczytania książki „Lamy United” Scotta Allena. Książka ta opowiada historię wyjątkowych jedenastu lam, które stworzyły drużynę piłkarską i na dodatek grają z ludźmi o Puchar Zdobywców Pucharów.

Książka napisana jest zabawnym tekstem. Niektóre jej fragmenty rozbawiły mnie do łez. Myślę, że spodoba się wszystkim i małym i dużym, którzy lubią przygody. Całą historię opowiada Artur Kapeć, który uważa się za legendę footballu na świecie. Jeżeli jesteście ciekawi polecam ją dla mnie, była jedną z najlepszych książek które przeczytałem.

„Lamy Do Boju”

„Lamy do boju” Scotta Allena to druga część serii książek o lamach grających w piłkę. Tym razem lamy nie grają w europejskich rozgrywkach tylko na Mistrzostwach Świata. Teraz grają w reprezentacji Anglii. Trener powołuje do drużyny zawodników. W skład drużyny wchodzi 19 ludzi oraz tylko 4 lamy, z drużyny opisanej w pierwszej części. Mistrzostwa Świata to duże wydarzenie dla 4 lam. Trenują, ale z jakiegoś powodu nie potrafią włączyć się do rozgrywek i wcale nie chcą grać tak jak inni zawodnicy. Wydaje się, że to jest takie proste, gdy zbliża się finał, marzenie o zdobyciu pucharu zaczyna się oddalać. Książka, tak samo jak pierwsza część, jest zabawna, a koniec zaskakujący.



Zrób to sam !


Smok z papieru.

Rób to powoli, ale dokładnie 😊

**1. Potrzebne są dwie kartki A4,
nożyczki, klej, flamastry lub kredki.**



**2. Weź jedną kartkę i przetnij ją na pół,
a jedną połówkę przetnij znów na pół.**



3. Dużą połowę złóż na cztery.



**4. Powstałą harmonijkę zegnij przez środek,
a mniejszą połówkę złóż na pół.**




5. I jeszcze raz na pół.




6. Drugą kartkę A4 przetnij na pół.



**7. Jedną połówkę zegnij na cztery części,
a następnie zegnij jeszcze raz przez środek**



8. Wywiń dwa brzegi zgodnie z obrazkiem.



9. Rozłóż i przetnij na pół zostawiając dodatkowe brzegi do sklejenia.



10. Po przecięciu rozłóż i jedną część przetnij na pół zgodnie ze zdjęciem

11. Pokoloruj dwie części z pierwszej kartki A4



12. Przyklej szerszą kolorową kartkę do paszczy smoka, to będzie jego głowa.



13. Przyklej węższą kolorową kartkę do paszczy smoka, to będzie jego szczeka



14. Głowa smoka gotowa.

